

施設番号	66-0406
施設名	れんげ南街保育園
施設所在地	東京都東大和市南街4-3-1
法人名	社会福祉法人蓮花苑
活動日時	令和6年3月18日(火)
クラス名(年齢)	さくらぐみ(5歳児)
年間テーマ	氷の探究活動

1、活動テーマ

〈テーマ〉

色々な色水を作って凍らせる。(5回目)

〈テーマの設定理由(子どもの姿)〉

・水遊びを行っている中で色水や氷に興味をもつ。
 ・色々な素材、色を使って色のついた氷をつくってみよう。(色、形、大きさなどに興味を持ち探究活動を行う。)

2、活動スケジュール

自分が凍らせたい材料を個々に用意好きな形、好きな色の氷を作る。

3、環境をデザインする(活動のために準備した素材や道具、環境設定)





食紅・絵の具・湯・水・花・玩具(人形)・水風船・机・タオル

4、探究活動の実践

〈活動内容〉

友達や自分で考えた氷作りにチャレンジ。作ったらみんなに見せる。色を重ねるにはどうするか?丸い形と四角い形は合体できるか?など探究活動を行う。

〈活動中の子どもの姿・声、子ども同士や保育者との関わり〉

子どもの言葉・姿	写真
保「みんなどんな氷を作りたいか考えてきた?」 子①「お花を入れてリースみたいな形を作りたい」 子②「私もお花を入れるんだけど、食紅とかまぜて、いろんな色の氷にしたい。」 子③「いろんな色にするなら一回一つの色を凍らせないと。」 子④「なんで?」 子③「だって凍らせないと全部混ぜっちゃうよ」 子④「じゃあ一つの色が固まったら一つの色やってみよう」 子⑤「僕は水風船と四角いのを作って合体したのを作りたい」子⑤「いっしょにつくろう」 子⑥「いいよ」 *一人で作る子もいたが友達と協力して作る子もいた。 子①「水だけで作ったらきらきらになるかな?」 子②「じゃ僕は同じ形だけどきいろの食紅入れて卵みたいにしよう」 子④「固い氷を作りたいから冷凍庫で固めよう」 *前回、外でも凍ったが外で凍らせたほうがすぐに溶けてしまったので冷凍庫で凍らせることにした。 *完成すると友達と見せ合ったり、小さい子に見せに行く姿が見られた。 子全「自分で考えた氷ができて楽しいうれしい」	   
5、振り返り(振り返りによって得た保育者の気付き)	
色水遊びからこの氷作りまで遊びが発展した。長い期間をかけて行ってきたがその間に雹や雪が降ったりして氷だけでなく雪や雹がどのようにできるのかなど図鑑などで調べながら楽しんだ。最後は自分たちで自分の好きな氷、友達と一緒に作る氷を楽しんでいた。お日様に照らすときらきらしていると言っていた。子ども達の発見が多かった。子どもの小さな発見や気づきが次につながるのを見逃さないようにしたい。	